


ПРОЦЕСС СБОРКИ


PARTNER[®]
FOR GARDEN




Достаньте редуктор и поставьте его на землю



Установите левый и правый ножи на вал редуктора, совместите отверстия




Вставьте стопорный палец в отверстия с каждой стороны

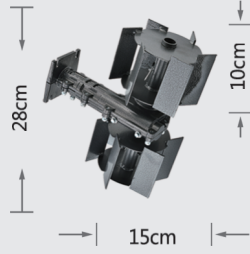


Закрепите стопорный палец шпилькой


正面 成品尺寸210x140mm



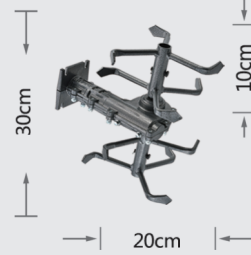
КБТ-ПНБ




КБТ-ПНС




КБТ-ПНМ



КБТ-ГЛ




КБТ-КС



КБТ-КН



КБТ-К



КБТ-А



КБТ-ТК

Продукция **Partner for garden** постоянно совершенствуется и в связи с ЭТИМ производитель оставляет за собой право вносить изменения во внешний вид, характеристики и комплектацию инструмента без предварительного уведомления пользователя.