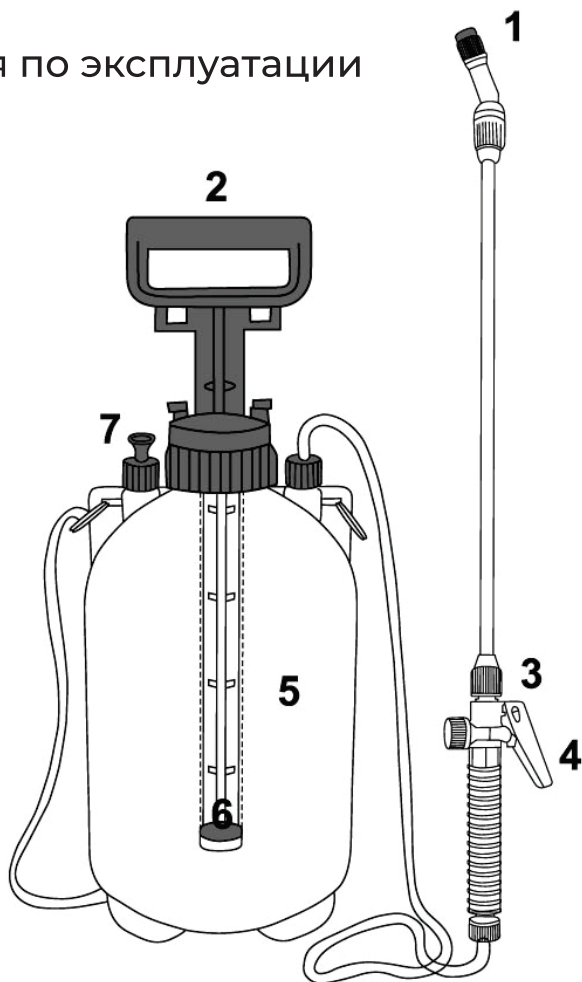


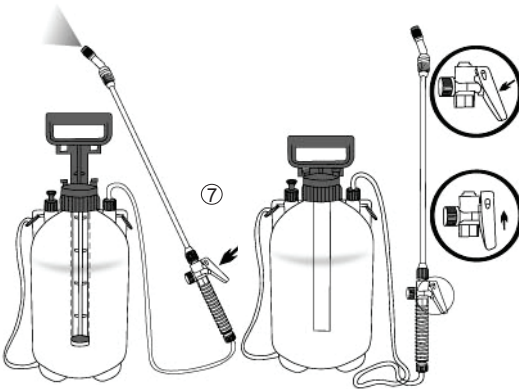
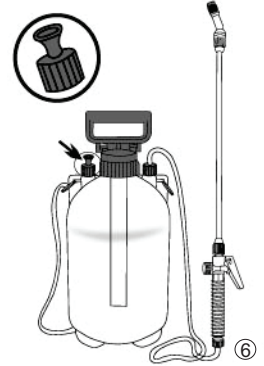
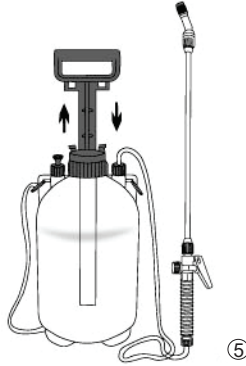
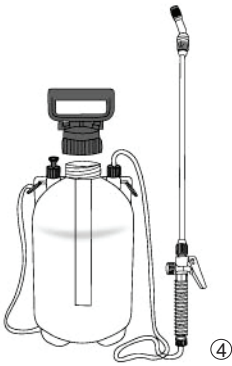
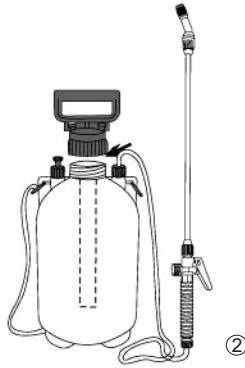
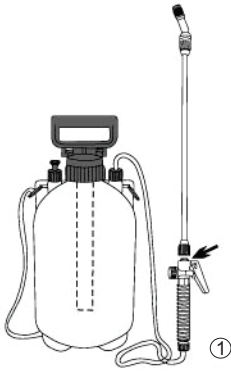
ELECTROLITE®

ОПРЫСКИВАТЕЛЬ ПНЕВМАТИЧЕСКИЙ MS-5, MS-8

Иструкция по эксплуатации

1. Распылитель
2. Ручка насоса
3. Штанга брандспойта
4. Рукоятка брандспойта
5. Бак опрыскивателя
6. Помпа
7. Предохранительный клапан





1. Прикрутите штангу распылителя к рукоятке
2. Отвинтите крышку
3. Налейте необходимое кол-во жидкости
4. Завинтите крышку
5. Накачайте воздух ручкой насоса, не менее 25 раз.
6. Если давление воздуха будет избыточным, сработает клапан сброса. Не наливайте жидкость выше предельного уровня. Не пытайтесь создать слишком высокое давление воздуха.
7. Нажав на курок, отрегулируйте распылитель и приступайте к опрыскиванию.

По окончании работ, необходимо слить остатки жидкости, ополоснуть опрыскиватель чистой водой, высушить и убрать в защищенное от воздействия солнечных лучей место.